





EINBAUANLEITUNG W201 M111 „NICHT-EVO“ KABELBAUM

Die Stern Garage weist ausdrücklich darauf hin, dass die Montage der angebotenen Produkte nur durch entsprechend ausgebildetes Fachpersonal durchgeführt und die Produkte nur im Rahmen des festgelegten Einsatzzwecks verwendet werden dürfen. Verstößt der Kunde hiergegen, übernimmt die Stern Garage keine Haftung.

Steuergeräte unter dem Beifahrersitz positionieren.



Optional: ABS Sensor Eingang (Signal & Masse) + Geschwindigkeitssignal Ausgang



Stecker für Elektrolüfter, ggf. verlängern oder auf vorhandenen Stecker anpassen.



Ansaugluft-Temperatursensor (Luftmassenmesser entfällt)



Originales KPR entfernen.



Kabel (Rosa): Klemme 15 Zündungsplus muss auf Pin 9 vom KPR
Kabel (Weiß/Grün): Klemme TD (Drehzahl) muss auf Pin 10 vom KPR



Die beiden Kabel (Stoff ummantelt) vom KPR Relais-Sockel ausspinnen & die Steckerhülsen in das mitgelieferte Relais einpinnen.






Massepunkt verbinden, dafür M8 Ringösen öffnen.



Plusleitung verbinden, dafür M6 Schraube lösen.



Links: Original Kühlwassertemperatur für das LPC8

Rechts: Zusätzlicher Temperaturfühler für Kombiinstrument (A002 5422 517)

